



**ENCHUFE CARGADOR USB – EN 1200  
MANUAL DE INSTRUCCIONES**

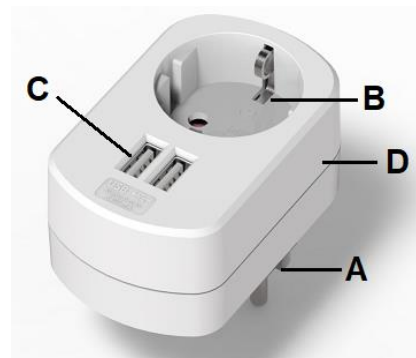
**Por favor lea las siguientes instrucciones detenidamente antes de conectar el aparato.**

#### **IMPORTANTE**

- No enchufe un aparato cuando exceda de 16 Amp.
- Asegúrese siempre de que el aparato está enchufado correctamente al dispositivo.
- Si necesita limpiar el cargador, desconéctelo de la red eléctrica y límpielo con un paño seco.
- No sumerja el cargador en agua u otro líquido.
- Radiadores y similares no deberían dejarse desatendidos mientras estén funcionando.

#### **Descripción**

- A. Enchufe para conectar a la red.
- B. Toma de enchufe con toma de tierra (16A,3680W).
- C. 2 entradas USB. 2.1A; DC 5V (Cable USB no incluido).
- D. Carcasa ignífuga.



#### **Instrucciones de uso**

El modelo EN 1200 le permite conectar hasta 3 aparatos a la vez, 1 a través del enchufe de entrada B (potencia máxima soportada 3680W) y 2 a través de las conexiones USB, de este modo podrá cargar el teléfono móvil, tablet, cámara de fotos, batería externa, smart watch u otros dispositivos mediante conexión USB.

Antes de cargar un teléfono móvil u otros productos digitales, lea su manual detenidamente para comprobar que las características del cargador se adecuan a él.

## Especificaciones

Tensión de entrada y salida: 250V~ 50Hz.

Potencia máxima soportada: 3680W, 16A.

Voltaje de salida USB: DC 5V.

Corriente de salida USB: 2.4A.

## Instrucciones de seguridad

1. Solo para uso interior en un ambiente seco de 0-40°C.
2. No abras ni repares este producto por ti mismo.
3. Asegúrate de que el aparato está totalmente insertado en el enchufe de red para un correcto funcionamiento.
4. Conecta aparatos al enchufe con la correcta potencia soportada por éste (3680W).
5. Antes de limpiar el enchufe, desenchúfalo de la red y después límpialo con un paño seco.
6. No cubrir mientras esté en funcionamiento.
7. Sólo utilizar en enchufes con toma de tierra.
8. Desenchufe el enchufe cuando no esté en uso.
9. Este aparato pueden utilizarlo niños con edad de 8 años y superior y personas con capacidades físicas, sensoriales o mentales reducidas o falta de experiencia y conocimiento, si se les ha dado la supervisión o formación apropiadas respecto al uso del aparato de una manera segura y comprenden los peligros que implica. Los niños no deben jugar con el aparato. La limpieza y el mantenimiento a realizar por el usuario no deben realizarlo los niños sin supervisión.
10. Se deberá supervisar a los niños para asegurarse de que no juegan con este aparato.
11. Mantenga el aparato y su cable fuera del alcance de los niños menores de 8 años.
12. PRECAUCIÓN: Para la seguridad de sus niños no deje material de embalaje (bolsas de plástico, cartón, polietileno etc.) a su alcance.
13. No lo ponga en funcionamiento si el cable o el enchufe están dañados o si observa que el aparato no funciona correctamente.
14. No manipule el aparato con las manos mojadas.
15. No sumergir el aparato en agua o cualquier otro líquido.
16. Antes de su limpieza observe que el aparato está desconectado.
17. El aparato debe instalarse de acuerdo con la reglamentación nacional para instalaciones eléctricas.
18. En caso de necesitar una copia del manual de instrucciones, puede encontrarla en [www.orbegozo.com](http://www.orbegozo.com).  
ADVERTENCIA: En caso de mala utilización, existe riesgo de posibles heridas.
19. Este aparato es sólo para uso doméstico.

## ELIMINACIÓN DEL ELECTRODOMÉSTICO VIEJO



En base a la Norma europea 2012/19/EU de Residuos de aparatos Eléctricos y Electrónicos (RAEE), los electrodomésticos viejos no pueden ser arrojados en los contenedores municipales habituales; tienen que ser recogidos selectivamente para optimizar la recuperación y reciclado de los componentes y materiales que los constituyen, y reducir el impacto en la salud humana y el medioambiente. El símbolo del cubo de basura tachado se marca sobre todos los productos para recordar al consumidor la obligación de separarlos para la recogida selectiva. El consumidor debe contactar con la autoridad local o con el vendedor para informarse en relación a la correcta eliminación de su electrodoméstico viejo.

## DECLARACIÓN DE CONFORMIDAD:

Este dispositivo cumple con los requisitos de la Directiva de Baja Tensión 2014/35/EU y los requisitos de la directiva de Compatibilidad Electromagnética 2014/30/EU.

## GARANTÍA

Este aparato está cubierto y cuenta con el derecho de la garantía legal conforme a la legislación vigente desde la fecha de compra. Conserve el ticket de compra para poder reclamar su derecho a la garantía. Para encontrar el servicio más cercano a su localización contacte a través del siguiente enlace web: <https://orbegozo.com/asistencia-tecnica/>

Para cualquier tipo de consulta, duda o incidencia puede ponerse en contacto con nosotros a través de nuestro correo electrónico reflejado en la página principal de este manual o a través de nuestro servicio de asistencia técnica en <https://orbegozo.com/contacto/>

Orbegozo no se hace responsable de los componentes y accesorios que son objeto de desgaste debido al uso, así como los compuestos percederos o que se hayan deteriorado por un uso indebido. Tampoco se hará responsable si el propietario ha modificado técnicamente el aparato. Consulte las condiciones legales en nuestra página web.

## USB CHARGER PLUG – EN 1200 INSTRUCTION MANUAL

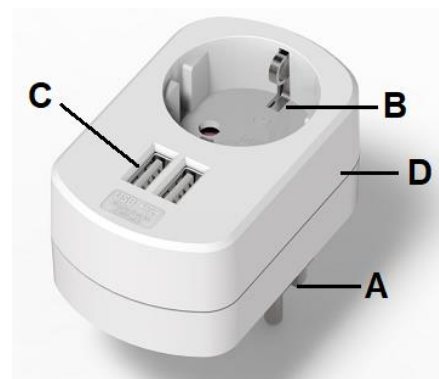
Please read the following instructions carefully before connecting the timer to electrical appliances.

### IMPORTANT

- Do not plug a device if it exceeds 16 Amp.
- Always make sure the device is properly connected to the device.
- If you need to clear the timer, unplug it from the mains and wipe with a dry cloth.
- Do not immerse the timer in water or other liquid.
- Radiators and the like should not be left unattended while running. The manufacturer does not recommend connecting such devices to the timer.

### Description

- A. Plug to connect to the mains.
- B. Grounding plug (16A, 3680W).
- C. 2 USB inputs, 2.1 A DC 5V (Cable USB not included).
- D. Anti-fire housing.



### Instruction of operation

This model EN 1200 allows you connecting up to 3 appliances at the same time, 1 by socket B (max supported power 3680W) and 2 by USB ports, on this way you can charge mobile phone, tablet, camera, power bank, smart watch or other devices by USB connection.

Before you charge a mobile phone or other device, read its manual carefully to check charger features are according the device.

### Specifications

Input and output tension: 250V~ 50Hz.

Max supported power: 3680W, 16A.

USB Output voltage: DC 5V.

USB Output current: 3.4 A.

### Security instructions

1. Only for indoor using and dry environment 0-40°C.
2. Do not open or repair this product by yourself.
3. Ensure that timer socket is totally inserted in mains plug for correct working.
4. Plug appliances to timer with correct supported power (3680W).
5. Before cleaning appliance, unplug it from mains and clean with dry cloth.
6. Do not cover during operation.
7. Only use in shock-proof plugs.
8. Unplug the time switch when not in use.
9. This appliance can be used by children aged from 8 years and above and persons with reduced physical, sensory or mental capabilities or lack of experience and knowledge if they have been given supervision or instruction concerning use of the appliance in a safe way and understand the hazards involved. Children

must never play with the appliance. Cleaning and user maintenance must never be carried out by children without supervision.

10. Children should be supervised to ensure that they do not play with the appliance.
11. Keep the appliance and the cable cord out of the reach of children less than 8 years old.
12. **WARNING:** In order to ensure your children's safety, please keep all packaging (plastic bags, boxes, polystyrene etc.) out of their reach.
13. Do not use the unit with a damaged cord or plug, or if it is not working properly.
14. Do not handle the appliance with wet hands.
15. Never immerse the appliance in water or any other liquid.
16. Make sure the appliance has been unplugged before cleaning.
17. This appliance must be installed following the national regulations for electrical installations.
18. In case that you need a copy of the instruction manual, you can find it in [www.orbegozo.com](http://www.orbegozo.com)
19. **WARNING:** In case of misuse, there is a risk of possible injury.
20. This appliance is for household use only.

### DISPOSAL OF OLD ELECTRICAL APPLIANCES



The European directive 2012/19/EU on Waste Electrical and Electronic Equipment (WEEE), requires that old household electrical appliances must not be disposed of in the normal unsorted municipal waste stream. Old appliances must be collected separately in order to optimize the recovery and recycling of the materials they contain, and reduce the impact on human health and the environment. The crossed out "wheeled bin" symbol on the product reminds you of your obligation, that when you dispose of the appliance, it must be separately collected. Consumers should contact their local authority or retailer for information concerning the correct disposal of their old appliance.

### DECLARATION OF CONFORMITY:

This device complies with the requirements of the Low Voltage Directive 2014/35/EU and the requirements of the EMC directive 2014/30/EU.

## GUARANTEE

This appliance is covered and is entitled to the legal guarantee in accordance with the legislation in force from the date of purchase. Keep the purchase receipt to be able to claim your right to the guarantee. To find the closest service to your location, contact through the following web link: <https://orbegozo.com/asistencia-tecnica/>

For any type of query, doubt or incident, you can contact us through our email shown on the main page of this manual or through our technical assistance service at <https://orbegozo.com/contacto/>

Orbegozo is not responsible for components and accessories that are subject to wear and tear due to use, as well as perishable compounds or those that have deteriorated due to improper use. Nor will it be held responsible if the owner has technically modified the device. Check the legal conditions on our website.

## PRISE DE CHARGEUR USB – EN 1200 MANUEL D'INSTRUCTION

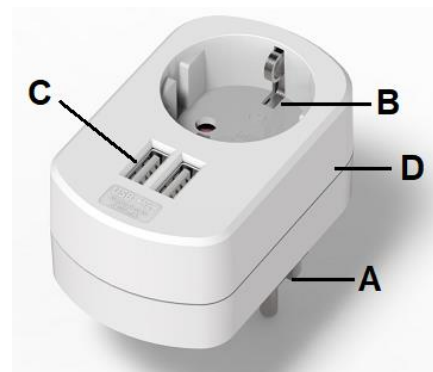
**S'il vous plaît lire attentivement les instructions suivantes avant de connecter la minuterie pour appareils électriques.**

### IMPORTANT

- Ne branchez pas un appareil si elle dépasse 16 Amp.
- Assurez-vous toujours que l'appareil est correctement connecté à l'appareil.
- Si vous devez effacer la minuterie, débranchez-la du secteur et essuyez avec un chiffon sec.
- N'immergez pas la minuterie dans l'eau ou tout autre liquide.
- Les radiateurs et similaires ne doivent pas être laissés sans surveillance pendant le fonctionnement. Le fabricant déconseille de connecter ces appareils à la minuterie.

### Description

- A. Fiche pour se connecter au secteur.
- B. Prise de terre (16A, 3680W).
- C. 2 entrées USB, 2.1A DC 5V (câble USB non inclus).
- D. Boîtier anti-incendie.



### Instruction de fonctionnement

Ce modèle EN 1200 vous permet de connecter jusqu'à 3 appareils en même temps, 1 par la prise B (puissance maximale soutenu 3680W) et 2 par les ports USB, de cette façon, vous pouvez charger un téléphone mobile, une tablette, un appareil photo, une banque d'alimentation, une montre intelligente ou d'autres appareils par connexion USB.

Avant de charger un téléphone portable ou un autre appareil, lisez attentivement son manuel pour vérifier que les caractéristiques du charger correspondent à l'appareil.

### Caractéristiques

Tension d'entrée et de sortie : 250V~ 50Hz.

Puissance maximale soutenu : 3680W, 16A.

Tension de sortie USB : DC 5V.

Courant de sortie USB : 3.4A.

### Consignes de sécurité

1. Seulement pour utilisation à l'intérieur et environnement sec 0-40°C.
2. Ne pas ouvrir ou réparer ce produit par vous-même.
3. Assurez-vous que la prise de la minuterie est totalement insérée dans la prise secteur pour un fonctionnement correct.
4. Branchez les appareils sur la minuterie avec la prise en charge correcte (3680W).
5. Avant de nettoyer l'appareil, débranchez-le du secteur et nettoyez-le avec un chiffon sec.
6. Ne pas couvrir pendant le fonctionnement.
7. Utiliser uniquement dans des fiches antichoc.
8. Débranchez la minuterie lorsqu'elle n'est pas utilisée.

9. Cet appareil peut être utilisé par des enfants 8 ans ou plus et des personnes présentant un handicap physique, sensoriel, mental ou moteur voire ne disposant pas des connaissances et de l'expérience nécessaires en cas de surveillance ou d'instructions sur l'usage de cet appareil en toute sécurité et de compréhension des risques impliqués. Les enfants ne doivent pas jouer avec l'appareil. Le nettoyage et la maintenance ne doivent pas être effectués par des enfants sans surveillance.
10. Les enfants doivent être surveillés afin de s'assurer qu'ils ne jouent pas avec cet appareil.
11. Gardez l'appareil et le câble à la portée des enfants de moins de 8 ans.
12. ATTENTION: Par mesure de sécurité vis-à-vis des enfants, ne laissez pas les emballages (sac en plastique, carton, polystyrène) à leur portée.
13. Ne jamais le faire fonctionner si le cordon ou la fiche sont abîmés ou si vous remarquez que l'appareil ne fonctionne pas correctement.
14. Ne pas manipuler l'appareil, les mains mouillées.
15. Ne jamais placer l'appareil près de l'eau ou autre liquide.
16. Avant de nettoyer l'appareil, vérifiez s'il est bien débranché.
17. L'appareil doit être installé suivant les normes nationales pour les installations électriques.
18. Si vous avez besoin d'une copie du manuel d'instructions, vous pouvez le trouver sur [www.orbegozo.com](http://www.orbegozo.com)
19. AVERTISSEMENT: En cas de mauvaise utilisation de l'appareil, il ya un risque de blessure.
20. Cet appareil est seulement apte pour une utilisation domestique.

#### ENLEVEMENT DES APPAREILS MENAGERS USAGES



La directive européenne 2012/19/EU sur les Déchets des Equipements Electriques et Electroniques (DEEE), exige que les appareils ménagers usages ne soient pas jetés dans le flux normal des déchets municipaux. Les appareils usagés doivent être collectés séparément afin d'optimiser le taux de récupération et le recyclage des matériaux qui les composent, et réduire l'impact sur la santé humaine et l'environnement. Le symbole de la poubelle barrée est apposée sur tous les produits pour rappeler les obligations de collecte séparée. Les consommateurs devront contacter les autorités locales ou leur revendeur concernant la démarche à suivre pour l'enlèvement de leur vieil appareil.

#### DÉCLARATION DE CONFORMITÉ:

Cet appareil est conforme aux exigences de la Directive Basse Tension 2014/35/EU et aux exigences de la directive EMC 2014/30/EU.

#### GARANTIE

Cet appareil est couvert et bénéficie de la garantie légale conformément à la législation en vigueur à compter de la date d'achat. Conservez le reçu d'achat pour pouvoir faire valoir votre droit à la garantie. Pour trouver le service le plus proche de votre emplacement, contactez via le lien Web suivant : <https://orbegozo.com/asistencia-tecnica/>

Pour tout type de requête, doute ou incident, vous pouvez nous contacter via notre e-mail indiqué sur la page principale de ce manuel ou via notre service d'assistance technique à <https://orbegozo.com/contacto/>

Orbegozo n'est pas responsable des composants et accessoires soumis à l'usure due à l'utilisation, ainsi que des composés périssables ou de ceux qui se sont détériorés en raison d'une mauvaise utilisation. Il ne sera pas non plus tenu responsable si le propriétaire a modifié techniquement l'appareil. Consultez les conditions légales sur notre site.

## PLUGUE DO CARREGADOR USB – EN 1200 MANUAL DE INSTRUÇÕES

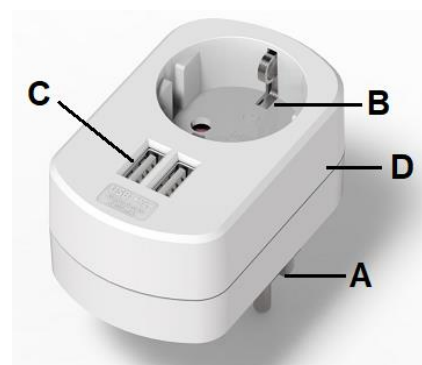
**Por favor, leia atentamente as seguintes instruções antes de ligar o temporizador para aparelhos elétricos.**

### IMPORTANTE

- Não conecte um dispositivo de se exceder 16 Amp.
- Sempre verifique se o dispositivo está conectado corretamente ao dispositivo.
- Se você precisa limpar o timer, desligue-o da tomada e limpe com um pano seco.
- Não mergulhe o temporizador em água ou outro líquido.
- Radiadores e similares não devem ser deixados sozinhos durante a execução. O fabricante não recomenda a ligação de tais dispositivos para o temporizador.

### Descrição

- A. Plugue para conectar à rede elétrica.
- B. Plugue de aterramento (16A, 3680W).
- C. 2 entradas USB, 2.1 A DC 5V (cabp USB não incluído).
- D. Caixa anti-incêndio.



### Instrução de operação

Este modelo EN 1200 permite conectar até 3 aparelhos ao mesmo tempo, 1 pelo soquete B (potência máxima suportada 3680W) e 2 por portas USB. Dessa forma, você pode carregar celular, tablet, câmera, banco de potência, relógio inteligente ou outros dispositivos por conexão USB.

Antes de carregar um telefone celular ou outro dispositivo, leia o manual com atenção para verificar se os recursos do carregador estão de acordo com o dispositivo.

### Especificações

- Tensão de entrada e saída: 250V~ 50Hz.
- Potência máxima suportada: 3680W.
- Tensão de saída USB: DC 5V.
- Corrente de saída USB: 3.4A.

### Instruções de segurança

1. Somente para uso interno e ambiente seco 0-40°C.
2. Não abra ou repare este produto sozinho.
3. Certifique-se de que o soquete do temporizador esteja totalmente inserido no plugue principal para o correto funcionamento.
4. Conecte os aparelhos ao timer com a potência suportada correta (3680W)
5. Antes de limpar o aparelho, desconecte-o da rede elétrica e limpe-o com um pano seco.
6. Não cubra durante a operação.
7. Use apenas em tomadas à prova de choque.
8. Desconecte o interruptor do tempo quando não estiver em uso.



9. Este aparelho pode ser usado por crianças maiores de 8 anos e por pessoas com capacidades físicas, sensoriais ou mentais reduzidas ou com falta de experiência e conhecimento, sempre que lhes seja dada a supervisão apropriada ou instruções para a utilização do aparelho de forma segura e de modo a que compreendam os perigos inerentes. Não deixe que crianças brinquem com o aparelho. Não permita a limpeza e manutenção do aparelho pelo utilizador a crianças sem vigilância.
10. As crianças deverão ser supervisionadas, para se assegurar de que não brincam com a unidade.
11. Mantenha o aparelho e o seu cabo fora do alcance de crianças menores de 8 anos.
12. PRECAUÇÃO: Para a segurança dos seus filhos, não deixe partes da embalagem (sacos plásticos, papelão, esferovite, etc.) ao alcance dos mesmos.
13. Não ponha em funcionamento se o cabo ou a ficha estiverem estragados ou se observa que o aparelho não funciona correctamente.
14. Não utilize o aparelho com as mãos molhadas.
15. Não mergulhe o aparelho em água nem em nenhum outro líquido.
16. Antes de efectuar a sua limpeza comprove que o aparelho está desligado.
17. O aparelho deve ser instalado de acordo com a regulamentação nacional para instalações eléctricas.
18. Caso precise de uma cópia do manual de instruções, você pode encontrá-lo em [www.orbegozo.com](http://www.orbegozo.com)
19. ATENÇÃO: Em caso de utilização incorreta do aparelho, há um risco de possíveis lesões.
20. Este aparelho destina-se apenas a uso doméstico.

## RECOLHA DOS ELETRODOMÉSTICOS



A diretiva Europeia 2012/19/EU referente à gestão de resíduos de aparelhos elétricos e eletrônicos (RAEE), prevê que os eletrodomésticos não devem ser escoados no fluxo normal dos resíduos sólidos urbanos. Os aparelhos desatualizados devem ser recolhidos separadamente para otimizar a taxa de recuperação e reciclagem dos materiais que os compõem e impedir potenciais danos para a saúde humana e para o ambiente. O símbolo constituído por um contêiner de lixo barrado com uma cruz deve ser colocado em todos os produtos por forma a recordar a obrigatoriedade de recolha separada. Os consumidores devem contactar as autoridades locais ou os pontos de venda para solicitar informação referente ao local apropriado onde devem depositar os eletrodomésticos velhos.

## DECLARAÇÃO DE CONFORMIDADE:

Este dispositivo está em conformidade com as exigências da Directiva de Baixa Tensão 2014/35/EU e os requisitos da diretiva EMC 2014/30/EU.

## GARANTIA

Este aparelho está coberto e tem direito à garantia legal de acordo com a legislação em vigor a partir da data de compra. Guarde o recibo de compra para poder reclamar o seu direito à garantia. Para encontrar o serviço mais próximo de sua localização, entre em contato através do seguinte link da web: <https://orbegozo.com/assistencia-tecnica/>

Para qualquer tipo de consulta, dúvida ou incidente, pode contactar-nos através do nosso e-mail apresentado na página principal deste manual ou através do nosso serviço de assistência técnica em <https://orbegozo.com/contacto/>

Orbegozo não se responsabiliza por componentes e acessórios que estejam sujeitos a desgaste devido ao uso, bem como compostos perecíveis ou deteriorados por uso indevido. Também não será responsável se o proprietário tiver modificado tecnicamente o dispositivo. Verifique as condições legais no nosso site.

## ENDOLL CARREGADOR USB – EN 1200 MANUAL D'INSTRUCCIONS

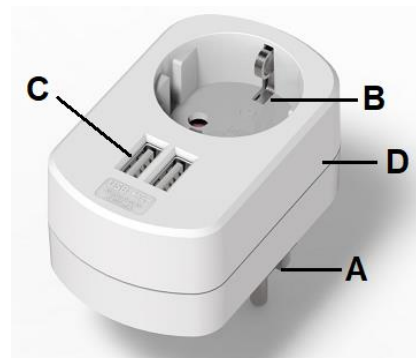
**Llegiu les instruccions següents detingudament abans de connectar l'aparell.**

### IMPORTANT

- No endol·leu un aparell quan excedeixi de 16 Amp .
- Assegureu-vos sempre que l'aparell estigui endollat correctament al dispositiu.
- Si necessiteu netejar el carregador, desconnecteu-lo de la xarxa elèctrica i netegeu-lo amb un drap sec.
- No submergegiu el carregador en aigua o cap altre líquid.
- Radiadors i similars no s'haurien de deixar desatesos mentre estiguin funcionant.

### Descripció

- A. Endolls per connectar a la xarxa.
- B. Presa d'endoll amb presa de terra (16A ,3680W ).
- C. 2 entrades USB. 2.1A; DC 5V (Cable USB no inclòs).
- D. Carcassa ignífuga.



### Instruccions d'ús

El model EN 1200 us permet connectar fins a 3 aparells alhora, 1 a través de l'endoll d'entrada B (potència màxima suportada 3680W) i 2 a través de les connexions USB, així podreu carregar el telèfon mòbil, tablet , càmera de fotos, bateria externa, smart watch o altres dispositius mitjançant connexió USB.

Abans de carregar un telèfon mòbil o altres productes digitals, llegiu el manual detingudament per comprovar que les característiques del carregador s'hi adequen.

### Especificacions

Tensió d'entrada i sortida: 250V~ 50Hz.

Potència màxima suportada: 3680W, 16A.

Voltatge de sortida USB: DC 5V.

Corrent de sortida USB: 2.4A.

### Instruccions de seguretat

1. Només per a ús interior en un ambient sec de 0-40 °C.
2. No obris ni reparis aquest producte per tu mateix.
3. Assegureu-vos que l'aparell està totalment inserit a l'endoll de xarxa per a un funcionament correcte.
4. Connecta aparells a l'endoll amb la potència correcta suportada per aquest (3680W).
5. Abans de netejar l'endoll, desendolla'l de la xarxa i després neteja'l amb un drap sec.
6. No cobrir mentre estigui en funcionament.
7. Només utilitzar en endolls amb presa de terra.
8. Desendol·leu l'endoll quan no estigui en ús.
9. Aquest aparell el poden utilitzar nens amb edat de 8 anys i superior i persones amb capacitats físiques, sensorials o mentals reduïdes o manca d'experiència i coneixement, si se'ls ha donat la supervisió o formació apropiades respecte a l'ús de l'aparell d'una manera segura i comprenen els perills que implica.

Els nens no han de jugar amb l'aparell. La neteja i el manteniment que ha de fer l'usuari no l'han de fer els nens sense supervisió.

10. Cal supervisar els nens per assegurar-se que no juguen amb aquest aparell.
11. Mantingueu l'aparell i el cable fora de l'abast dels nens menors de 8 anys.
12. **ATENCIÓ:** Per a la seguretat dels vostres nens no deixeu material d'emballatge (bosses de plàstic, cartró, polietilè, etc.) al vostre abast.
13. No el poseu en funcionament si el cable o l'endoll estan malmesos o si observeu que l'aparell no funciona correctament.
14. No manipuleu l'aparell amb les mans mullades.
15. No submergiu l'aparell en aigua o qualsevol altre líquid.
16. Abans de netejar, observeu que l'aparell està desconnectat.
17. L'aparell s'ha d'instal·lar segons la reglamentació nacional per a instal·lacions elèctriques.
18. En cas que necessiteu una còpia del manual d'instruccions, podeu trobar-la a [www.orbegozo.com](http://www.orbegozo.com).  
ADVERTIMENT: En cas de mala utilització, hi ha risc de possibles ferides.
19. Aquest aparell és només per a ús domèstic.

## ELIMINACIÓ DE L'ELECTRODOMÈSTIC VELL.



En base a la Norma europea 2012/19/UE de Residus d'aparells Elèctrics i Electrònics (RAEE), els electrodomèstics vells no poden ser llençats als contenidors municipals habituals; han de ser recollits selectivament per optimitzar la recuperació i el reciclatge dels components i materials que els constitueixen, i reduir l'impacte en la salut humana i el medi ambient. El símbol del contenidor d'escombraries es marca sobre tots els productes per recordar al consumidor l'obligació de separar-los per a la recollida selectiva.

El consumidor ha de contactar amb l'autoritat local o amb el venedor per informar-se sobre la correcta eliminació del seu electrodomèstic vell.

**DECLARACIÓ DE CONFORMITAT:** Aquest dispositiu compleix els requisits de la Directiva de Baixa Tensió 2014/35/EU i els requisits de la directiva de Compatibilitat Electromagnètica 2014/30/EU.

## GARANTIA

Aquest aparell està cobert i compta amb el dret de la garantia legal d'acord amb la legislació vigent des de la data de compra. Conserveu el tiquet de compra per poder reclamar el vostre dret a la garantia. Per trobar el servei més proper a la seva localització contacteu a través del següent enllaç web: <https://orbegozo.com/asistencia-tecnica/>

Per a qualsevol tipus de consulta, dubte o incidència podeu posar-vos en contacte amb nosaltres a través del nostre correu electrònic reflectit a la pàgina principal d'aquest manual o a través del nostre servei d'assistència tècnica a <https://orbegozo.com/contacto/>

Orbegozo no es fa responsable dels components i accessoris que són objecte de desgast a causa de l'ús, així com els compostos peribles o que s'hagin deteriorat per un ús indegut. Tampoc no se'n farà responsable si el propietari ha modificat tècnicament l'aparell. Consulteu les condicions legals a la nostra pàgina web.