



CUCHILLO ELÉCTRICO- MANUAL DE INSTRUCCIONES  
ELECTRIC KNIFE- INSTRUCTION MANUAL  
COUTEAU ÉLECTRIQUE- MANUEL D'INSTRUCTIONS  
FACA ELÉCTRICA- MANUAL DE INSTRUÇÕES



CU 3800

Sonifer,S.A.  
Avenida de Santiago, 86  
30007 Murcia España  
[sonifer@sonifer.es](mailto:sonifer@sonifer.es)  
Made in P.R.C.

Lea atentamente este manual antes de utilizar este aparato y guárdelo para futuras consultas. Sólo así podrá obtener los mejores resultados y la máxima seguridad de uso.

Read this manual carefully before running this appliance and save it for reference in order to obtain the best results and ensure safe use.

Veillez lire attentivement ce manuel avant d'utiliser cet appareil et conservez-le pour toute consultation future. C'est la seule façon d'obtenir les meilleurs résultats et une sécurité optimale d'utilisation.

Leia este manual cuidadosamente antes de utilizar este aparelho e guarde-o para consulta futura. Só assim, poderá obter os melhores resultados e a máxima segurança na utilização.

**INDICACIONES GENERALES DE SEGURIDAD**

Antes de la puesta en funcionamiento de este aparato lea detenidamente el manual de instrucciones. Guarde dicho manual, la garantía, el recibo de pago y si es posible también el embalaje exterior e interior.

**Generales**

1. Este aparato pueden utilizarlo niños con edad de 8 años y superior y personas con capacidades físicas, sensoriales o mentales reducidas o falta de experiencia y conocimiento, si son supervisados o han recibido una instrucción adecuada en lo que respecta al funcionamiento seguro del aparato y entiendan los riesgos que entraña. Los niños no deben jugar con el aparato. La limpieza y el mantenimiento a realizar por el usuario no deben realizarlo los niños sin supervisión.
2. Se deberá supervisar a los niños para asegurarse de que no juegan con este aparato.
3. Mantenga el aparato y su cable fuera del alcance de los niños menores de 8 años.
4. **PRECAUCIÓN:** Para la seguridad de sus niños no deje material de embalaje (bolsas de plástico, cartón, polietileno etc.) a su alcance.

5. Si el cable de alimentación está dañado, debe ser sustituido por el fabricante, el servicio técnico o cualquier otro profesional cualificado para evitar un peligro.
6. No desconecte nunca tirando del cable.
7. No lo ponga en funcionamiento si el cable o el enchufe están dañados o si observa que el aparato no funciona correctamente.
8. No manipule el aparato con las manos mojadas.
9. No sumergir el aparato en agua o cualquier otro líquido.
10. Antes de su limpieza observe que el aparato está desconectado.
11. El aparato debe instalarse de acuerdo con la reglamentación nacional para instalaciones eléctricas.
12. Este aparato es sólo para uso doméstico.
13. En caso de necesitar una copia del manual de instrucciones, puede solicitarla por correo electrónico a través de [sonifer@sonifer.es](mailto:sonifer@sonifer.es)
14. **ADVERTENCIA:** En caso de mala utilización, existe riesgo de posibles heridas.

## Indicaciones de seguridad importantes

- Utilice solo el aparato para uso privado y para el fin previsto.
- Este aparato es sólo para uso doméstico, no está destinado para el uso profesional.
- No lo utilice al aire libre, no lo exponga al calor, a la entrada directa de rayos de sol, a la humedad (en ningún caso sumerja el aparato en agua ni en ningún otro líquido) y tenga cuidado con los bordes. No utilice el aparato con las manos húmedas.
- No tocar el agua durante su utilización.
- Desconectar siempre el aparato de la alimentación si éste se deja desatendido y antes del montaje, desmontaje o limpieza.
- No utilice el aparato sin vigilancia. En caso de que tenga que dejar su lugar de utilización, desconecte siempre el aparato retirando la clavija de la caja de enchufe.
- No lo ponga en funcionamiento si el cable o el enchufe están dañados o si observa que el aparato no funciona correctamente.
- Solamente utilice accesorios originales.

- Para evitar que los niños se hagan daño, cuide que el cable no cuelgue hacia abajo y que los niños no tengan acceso al aparato.
- No sumerja la unidad motora en agua ni la enjuague bajo el grifo.
- Coloque siempre el aparato sobre una superficie plana y estable.

### Indicaciones especiales de seguridad

- ¡Cuidado con las cuchillas, están muy afiladas y se puede cortar! Por este motivo tenga cuidado al utilizarlas o limpiarlas.
- ¡Cuidado! Las cuchillas son muy cortantes. Antes de encajar o retirar las cuchillas debe retirar siempre el cable de alimentación eléctrica de la caja de enchufe.
- No deje sin vigilancia el cuchillo eléctrico listo para ser utilizado.
- Con la cuchilla normal no corte alimentos congelados.
- No ponga el aparato más de 5 minutos continuos en marcha.


## PUESTA EN FUNCIONAMIENTO DEL APARATO

- Saque del cartón el aparato-motor y los accesorios. En caso de que se necesario aparte el material de embalaje.
- Limpie todas las piezas con un paño húmedo. Esto elimina el polvo que se haya acumulado durante el transporte. Ahora coloque en sucesión inversa todas las piezas.

**AVISO:** Tenga mucho cuidado al usar las cuchillas. Existe peligro de cortarse. Coja las cuchillas, si es posible, solamente por los extremos o usando las superficies de plástico.

- Junte la cuchilla como indica la imagen 1.
- Encaje los extremos de las cuchillas en el alojamiento del aparato (motor).
  - Con la hoja para artículos congelados (5) puede cortar exclusivamente alimentos congelados (solo alimentos congelados sin hueso).
  - Con la hoja normal (4) puede cortar por ejemplo: pan fresco, carne, asado etc.
- Presione las cuchillas en dirección al aparato motor hasta note que los extremos encajen. Revise que las cuchillas están firmemente encajadas.
- Introduzca la clavija en una caja de enchufe 230 V~ 50 Hz instalada según la legislación vigente.

Imagen 1



## CONEXIÓN

- Por favor, preste atención: Por razones de seguridad el cuchillo se conectara exclusivamente si el interruptor 2 y 3 están presionados.
- Al cortar no ejerza mucha presión sobre el cuchillo, deje que éste corte.

- Después del uso retire la clavija de la caja de enchufe y retire las cuchillas presionando la tecla

### LIMPIEZA

- Desconecte el aparato de la red eléctrica.
- Pulsando el botón 1 retire con sumo cuidado las cuchillas de su anclaje. No deje nunca que esta operación sea realizada por niños.
- Limpie cada pieza con agua, jabón y un estropajo bacteriológicamente seguro tal y como haría con cualquier otro cuchillo. Evite el uso de lavavajillas y de productos abrasivos que perjudiquen el filo de la cuchilla.
- La carcasa del aparato-motor se puede limpiar con un paño levemente humedecido. ¡No sumerja el aparato en agua!

### DATOS TÉCNICOS

Modelo:..... CU 3800

Suministro de tensión: ..... 230V~50 Hz

Potencia máx.:..... 150 W

Eliminación del electrodoméstico viejo.



En base a la Norma europea 2002/96/CE de Residuos de aparatos Eléctricos y Electrónicos (RAEE), los electrodomésticos viejos no pueden ser arrojados en los contenedores municipales habituales; tienen que ser recogidos selectivamente para optimizar la recuperación y reciclado de los componentes y materiales que los constituyen, y reducir el impacto en la salud humana y el medioambiente. El símbolo del cubo de basura tachado se marca sobre todos los productos para recordar al consumidor la obligación de separarlos para la recogida selectiva. El consumidor debe contactar con la autoridad local o con el vendedor para informarse en relación a la correcta eliminación de su electrodoméstico viejo.

**DECLARACIÓN DE CONFORMIDAD:** Este dispositivo cumple con los requisitos de la Directiva de Baja Tensión 2006/95/CE y los requisitos de la directiva de Compatibilidad Electromagnética 2004/108/CE.

## GENERAL SAFETY INSTRUCTIONS

Read the operating instructions carefully before putting the appliance into operation and keep the instructions including the warranty, the receipt and, if possible, the box with the internal packing.

## General safety instructions

1. This appliance can be used by children aged from 8 years and above and persons with reduced physical, sensory or mental capabilities or lack of experience and knowledge if they have been given supervision or instruction concerning use of the appliance in a safe way and understand the hazards involved. Children must never play with the appliance. Cleaning and user maintenance must never be carried out by children without supervision.
2. Children should be supervised to ensure that they do not play with the appliance.
3. Keep the appliance and the cable cord out of the reach of children less than 8 years old.
4. **WARNING:** In order to ensure your children's safety, please keep all packaging (plastic bags, boxes, polystyrene etc.) out of their reach.
5. If the supply cord is damaged it must be repaired by the Authorized Service Agent to avoid a hazard.



6. Never pull on the cord when unplugging.
7. Do not use the unit with a damaged cord or plug, or if it is not working properly.
8. Do not handle the appliance with wet hands.
9. Never immerse the appliance in water or any other liquid.
10. Make sure the appliance has been unplugged before cleaning.
11. This appliance must be installed following the national regulations for electrical installations.
12. This appliance is for household use only.
13. In case that you need a copy of the instruction manual, you can ask for it writing an email to [sonifer@sonifer.es](mailto:sonifer@sonifer.es)
14. **WARNING:** In case of misuse, there is a risk of possible injury.

### Important safety instructions

- The appliance is designed exclusively for private use and for the envisaged purpose.
- This appliance is intended for household use only. This appliance is not for commercial use.

- Do not use it outdoors. Keep it away from sources of heat, direct sunlight, humidity (never dip it into any liquid) and sharp edges. Do not use the appliance with wet hands.
- Do not touch water while it is working.
- Disconnect the appliance and unplug from power supply if machine is left unattended, or before changing the accessories or nearest parts that move when machine is used, assembled, disassembled or during cleaning.
- Do not operate the machine without supervision. If you should leave the workplace, always switch the machine off or remove the plug from the socket (pull the plug itself, not the lead).
- Check the appliance and the cable for damage on a regular basis. Do not use the appliance if it is damaged.
- Use only original spare parts.
- To protect children from the dangers posed by electrical appliances, make sure that the cable is hanging low and that children do not have access to the appliance.

- Do not immerse the motor unit in water nor rinse it under the tap.
- Always place the appliance on a flat, stable surface.

### Special Safety Instructions

- Attention, the cutting blades are extremely sharp! Handle with extreme care when using the appliance and when cleaning the blades!
- Warning! The blades are very sharp. Before inserting or removing the blades, always remove the mains plug.
- Do not leave the knife unattended when it is ready to operate.
- Do not cut any deep frozen food or bones with the normal knife.
- Do not operate the knife for more than 5 minutes without a break.

#### PUTTING THE DEVICE INTO OPERATION


- Remove the motor device and the accessories from the box. Also remove any packaging materials that may be present.
- Wipe all the parts with a moist cloth to remove all the dust that may have deposited on and in the device during transport. Then mount the device again by proceeding in the opposite order.

WARNING: Please be particularly careful when handling the blades. There is a danger of injury. Only hold the blades as near to the ends as possible or by the plastic handling surfaces.

- Assemble the blades as shown in illustration 1.

- Insert the ends of the knives into the retainer on the motor device.
- With the frozen food knife (5) you can only cut frozen foods without bones. With the normal knife (4) you can cut: fresh bread, meat, roasts etc.
- Press the blades in the direction of the motor device until the ends are felt to lock in place. Check that they are firmly attached.
- Insert the plug in a duly installed 230 V~50 Hz socket.

Illustration 1



### SWITCHING ON

- Please note that for safety reasons the knife can only be switched on if switches 2 and 3 pressed.
- Do not exert too much pressure when cutting; allow the knife to do the cutting.
- After use, please remove the plug from the socket and take out the blades by pressing button 1

### CLEANING

- Remove the mains plug from the socket.
- Please take care with the sharp knives!
- Clean the individual parts in the usual way in soapy water.
- The housing of the motor device can be wiped off with a slightly moistened cloth. Do not immerse the motor device in water!

**TECHNICAL DATA**

Model:..... CU 3800

Power supply: ..... 230 V~50 Hz

Power consumption: Pmax.:..... 150 W

**Disposal of old electrical appliances.**

The European directive 2002/96/EC on Waste Electrical and Electronic Equipment (WEEE), requires that old household electrical appliances must not be disposed of in the normal unsorted municipal waste stream. Old appliances must be collected separately in order to optimize the recovery and recycling of the materials they contain, and reduce the impact on human health and the environment. The crossed out "wheeled bin" symbol on the product reminds you of your obligation, that when you dispose of the appliance, it must be separately collected. Consumers should contact their local authority or retailer for information concerning the correct disposal of their old appliance.

**DECLARATION OF CONFORMITY:** This device complies with the requirements of the Low Voltage Directive 2006/95/EC and the requirements of the EMC directive 2004/108/EC.

### Conseils généraux de sécurité

Lisez attentivement ce mode d'emploi avant de mettre l'appareil en marche pour la première fois. Conservez le mode d'emploi ainsi que le bon de garantie, votre ticket de caisse et si possible, le carton avec l'emballage se trouvant à l'intérieur.

## GENERAUX

1. Cet appareil peut être utilisé par des enfants 8 ans ou plus et des personnes présentant un handicap physique, sensoriel, mental ou moteur voire ne disposant pas des connaissances et de l'expérience nécessaires en cas de surveillance ou d'instructions sur l'usage de cet appareil en toute sécurité et de compréhension des risques impliqués. Les enfants ne doivent pas jouer avec l'appareil. Le nettoyage et la maintenance ne doivent pas être effectués par des enfants sans surveillance.
2. Les enfants doivent être surveillés afin de s'assurer qu'ils ne jouent pas avec cet appareil.
3. Gardez l'appareil et le câble à la portée des enfants de moins de 8 ans.
4. ATTENTION: Par mesure de sécurité vis-à-vis des enfants, ne laissez pas les emballages (sac en plastique, carton, polystyrène) à leur portée.

5. Si le cordon d'alimentation est endommagé, adressez-vous à un service technique agréé afin d'éviter un danger.
6. Ne débranchez jamais en tirant du cordon.
7. Ne jamais le faire fonctionner si le cordon ou la fiche sont endommagés ou si vous remarquez que l'appareil ne fonctionne pas correctement.
8. Ne pas manipuler l'appareil, les mains mouillées.
9. Ne jamais placer l'appareil près dans l'eau ou autre liquide.
10. Avant de nettoyer l'appareil, vérifiez s'il est bien débranché.
11. L'appareil doit être installé suivant les normes nationales pour les installations électriques.
12. Cet appareil n'est apte que pour une utilisation domestique.
13. Dans le cas où vous avez besoin d'une copie du manuel d'instructions, vous pouvez demander par écriture d'un e-mail à [sonifer@sonifer.es](mailto:sonifer@sonifer.es)
14. **AVERTISSEMENT:** En cas de mauvaise utilisation de l'appareil, il y a un risque de blessure.

## Conseils importants

- N'utilisez cet appareil que pour un usage privé et pour les tâches auxquelles il est destiné.
- Cet appareil est destiné à un usage domestique uniquement, n'est pas prévu pour une utilisation professionnelle.
- Ne l'utilisez pas en plein air. Protégez-le de la chaleur, des rayons directs du soleil, de l'humidité (ne le plongez en aucun cas dans l'eau) et des objets tranchants. N'utilisez pas cet appareil avec des mains humides.
- Ne pas toucher l'eau pendant l'utilisation.
- Arrêter l'appareil et débrancher l'alimentation, si: l'appareil reste sans surveillance, ou avant de changer les accessoires ou quelconques parties en mouvement lors de l'utilisation, le montage, le démontage ou le nettoyage.
- Ne laissez jamais fonctionner l'appareil sans surveillance. Arrêtez toujours l'appareil ou débranchez le câble d'alimentation si vous devez vous absenter.



- Contrôlez régulièrement l'appareil et le câble. Ne mettez pas l'appareil en marche s'il est endommagé.
- N'utilisez que les accessoires d'origine.
- Pour protéger les enfants des risques engendrés par les appareils électriques, veillez à ce que le câble ne pende pas de l'appareil et que l'appareil ne soit pas à portée des enfants.
- Ne plongez jamais le bloc moteur dans l'eau et ne le rincez pas sous l'eau du robinet.
- Posez toujours l'appareil sur une surface plane et stable.

### Conseils spécifiques de sécurité

- Attention, les lames des couteaux sont très tranchantes! Soyez très prudent lors de leur manipulation pendant l'utilisation ou le nettoyage!
- Attention! Les lames sont très coupantes. Débranchez toujours l'appareil avant d'installer ou de démonter les lames.
- Ne laissez jamais l'appareil hors de votre surveillance lorsqu'il est prêt à l'utilisation.
- Ne coupez jamais de produits surgelés ni d'os avec le couteau normal.

- N'utilisez jamais l'appareil pendant plus de 5 minutes sans interruption.

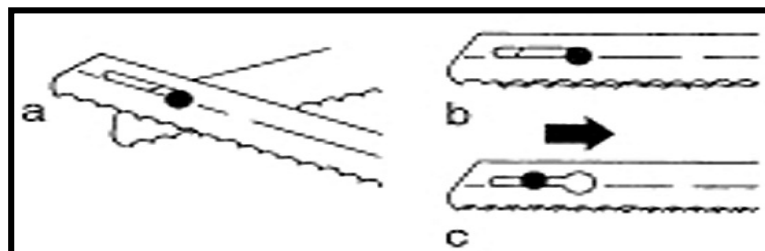
#### MISE EN SERVICE DE L'APPAREIL

- Sortez l'appareil et les accessoires du carton. Retirez le cas échéant les emballages.
- Frottez toutes les pièces avec un chiffon humide. Ceci enlève la poussière qui aurait pu se déposer lors du transport. Installez à nouveau toutes les pièces dans l'ordre inverse des opérations.

**ATTENTION:** Soyez très prudent lors de la manipulation des lames. Risque de blessure: ne saisissez les lames que par leur extrémité ou par leur manche en plastique.

- Montez les lames comme indique sur la figure 1.
- Placez les extrémités des lames dans le logement prévu à cet effet sur le bloc moteur.
- Le couteau pour aliments surgelés (5) permet de couper uniquement pour les produits surgelés (sans os). Le couteau normal (4) permet de couper: pain frais, viande, saucisses, etc. Couteau pour aliments surgelés (5): uniquement
- Enfoncez les lames en direction du bloc moteur jusqu'à ce que leurs extrémités soient fermement fixées. Vérifiez qu'elles ne puissent plus bouger.
- Branchez l'appareil dans une prise de courant en bon état de fonctionnement de 230 V, 50 Hz.

Figure 1



### MISE EN MARCHÉ

- Attention: pour raisons de sécurité, ne mettez l'appareil en marche que lorsque les boutons 2 et 3 sont enfoncés.
- Lorsque vous coupez, n'exercez pas une pression trop forte. Laissez le couteau trancher.
- Débranchez toujours l'appareil après utilisation puis enfoncez la touche 1 pour retirer les lames.

### NETTOYAGE

- Débranchez le câble de la prise de courant.
- Soyez prudent avec les couteaux tranchants!
- Lavez chaque pièce à l'eau savonneuse, comme vous en avez l'habitude.
- Essuyez les parois du bloc moteur à l'aide d'un torchon légèrement humide. Ne plongez en aucun cas l'appareil dans l'eau!

### DONNÉES TECHNIQUES

Modèle: ..... CU 3800

Alimentation: ..... 230 V, 50 Hz

Puissance max.: ..... 150 W

Enlèvement des appareils ménagers usagés.



La directive européenne 2002/96/EC sur les Déchets des Équipements Electriques et Electroniques (DEEE), exige que les appareils ménagers usages ne soient pas jetés dans le flux normal des déchets municipaux. Les appareils usagés doivent être collectés séparément afin d'optimiser le taux de récupération et le recyclage des matériaux qui les composent, et réduire l'impact sur la santé humaine et l'environnement.

Le symbole de la poubelle barrée est apposée sur tous les produits pour rappeler les obligations de collecté séparée.

Les consommateurs devront contacter les autorités locales ou leur revendeur concernant la démarche à suivre pour l'enlèvement de leur vieil appareil.

**DÉCLARATION DE CONFORMITÉ:** Cet appareil est conforme aux exigences de la Directive Basse Tension 2006/95/CE et aux exigences de la directive EMC 2004/108/CE.

### Instruções gerais de segurança

Antes de por este aparelho a funcionar, leia muito atentamente as instruções de emprego e guarde-as muito bem, juntamente com o talão de garantia, o talão de compra e, tanto quanto possível, a embalagem com os elementos interiores.

## GERAIS:

1. Este aparelho pode ser usado por crianças maiores de 8 anos e por pessoas com capacidades físicas, sensoriais ou mentais reduzidas ou com falta de experiência e conhecimento, sempre que lhes seja dada a supervisão apropriada ou instruções para a utilização do aparelho de forma segura e de modo a que compreendam os perigos inerentes. Não deixe que crianças brinquem com o aparelho. Não permita a limpeza e manutenção do aparelho pelo utilizador a crianças sem vigilância.
2. As crianças deverão ser supervisionadas, para se assegurar de que não brincam com a unidade.
3. Mantenha o aparelho e o seu cabo fora do alcance de crianças menores de 8 anos.
4. **PRECAUÇÃO:** Para a segurança dos seus filhos, não deixe partes da embalagem (sacos plásticos, papelão, esferovite, etc.) ao alcance dos mesmos.

5. Se o cabo de ligação estiver danificado recorra a um serviço técnico autorizado com o fim de evitar riscos.
6. Nunca desligue o aparelho puxando pelo cabo.
7. Não ponha em funcionamento se o cabo ou a ficha estiverem estragados ou se observa que o aparelho não funciona correctamente.
8. Não utilize o aparelho com as mãos molhadas.
9. Não mergulhe o aparelho em água nem em nenhum outro líquido.
10. Antes de efectuar a sua limpeza comprove que o aparelho está desligado.
11. O aparelho deve ser instalado de acordo com a regulamentação nacional para instalações eléctricas.
12. Este aparelho destina-se apenas a uso doméstico.
13. No caso em que você precisa de uma cópia do manual de instruções, você pode perguntar para ele por escrito um e-mail para [sonifer@sonifer.es](mailto:sonifer@sonifer.es).
14. **ATENÇÃO:** Em caso de utilização incorreta do aparelho, há um risco de possíveis lesões.

## Instruções importantes de segurança

- Utilize o aparelho exclusivamente para fins privados e para a finalidade para a qual o mesmo foi concebido.
- Este aparelho destina-se apenas a utilização doméstica. Não se destina a fins comerciais.
- Não o utilize ao ar livre. Mantenha-o protegido do calor, de irradiação solar directa, da humidade (não o mergulhe de forma alguma em quaisquer líquidos) e de arestas aguçadas. Não utilize o aparelho com as mãos molhadas.
- Não toque na água durante o uso.
- Desligar o aparelho e retirá-lo da alimentação em caso de não vigilância e antes de mudar os acessórios ou peças próximas que se movam durante a utilização, antes da montagem, da desmontagem ou da limpeza.
- O aparelho não deve funcionar sem vigilância. No caso de ter de se ausentar do local onde o aparelho estiver a funcionar, desligue-o sempre ou retire a ficha da tomada (puxe pela ficha e não pelo fio).

- Verifique regularmente se o aparelho ou o fio tem alguns danos. Nunca ponha a funcionar um aparelho com quaisquer danos.
- Utilize apenas acessórios de origem.
- Para proteger as crianças dos perigos relacionados com aparelhos eléctricos, nunca deixe os fios pendurados e atente em que as crianças não possam chegar a tais aparelhos.
- Não mergulhe o motor em água, nem o enxágue à torneira.
- Coloque sempre o aparelho sobre uma superfície plana e estável.

### Instruções especiais de segurança

- Cuidado, as lâminas são extremamente afiadas! Ter muito cuidado com o seu manuseamento, inclusive quando se proceder a sua lavagem!
- Cuidado! As folhas das facas são extremamente aguçadas. Retire sempre a ficha da tomada, antes de as introduzir ou retirar do aparelho.
- Não deixar a faca pronta a funcionar sem vigilância.
- Com a faca normal não se devem cortar nenhuns produtos congelados e nenhuns ossos.

- Não mantenha o aparelho em funcionamento durante mais de 5 minutos sem interrupção.

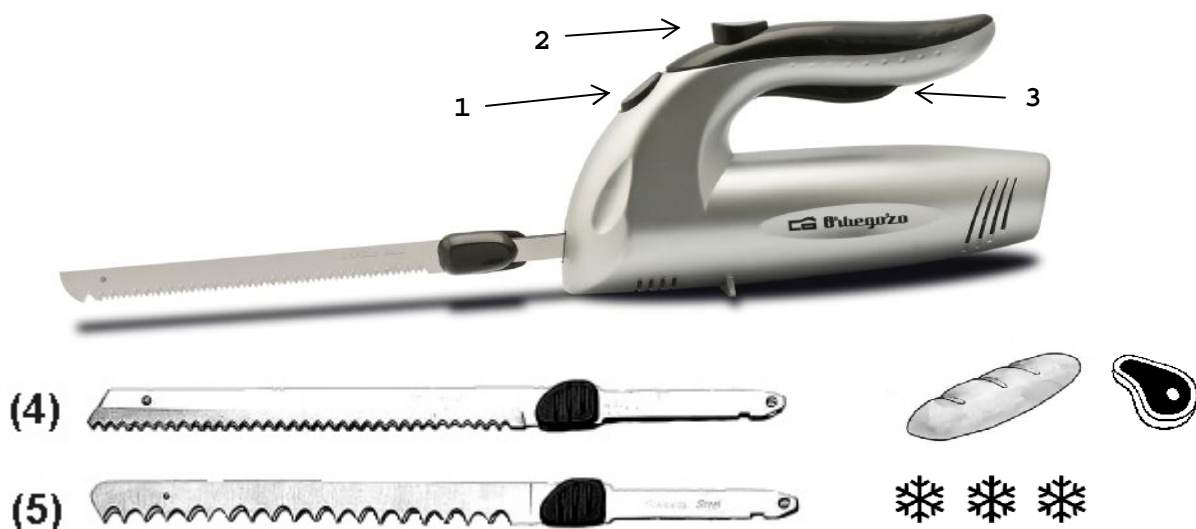
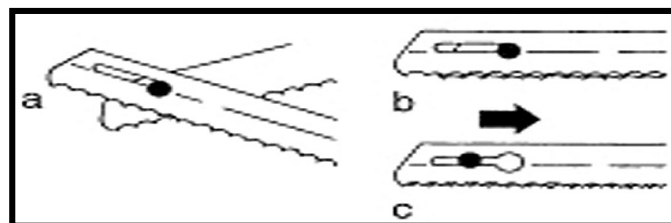
#### PRIMEIRA UTILIZAÇÃO DO APARELHO

- Retire da embalagem o aparelho do motor e os acessórios. Remova o material de empacotamento eventualmente existente.
- Limpe todas as peças com um pano húmido, para remover o pó que se tenha formado durante o transporte. Torne a montar todas as peças na sequência inversa.

**AVISO:** Tenha a máximo cuidado ao manusear as folhas da faca. Persiste perigo de ferimentos: pegue nas folhas apenas pelas suas extremidades ou pelas superfícies de plástico.

- Monte as folhas da forma indicada na fig. 1.
- Coloque as extremidades das folhas na respectiva entrada do aparelho.
- Com a faca para congelados (5) apenas pode cortar alimentos congelados (sem osso). Com a faca normal (4): pão fresco, carne, assados, etc...
- Pressione as folhas na direcção do aparelho, até as extremidades encaixarem. Certifique-se de que estão bem fixas.
- Ligue o fio da corrente eléctrica a uma tomada de 230 V, 50 Hz instalada segundo as normas.

FIG 1





### LIGAR

- Observe o seguinte: por razões de segurança, a faca só fica ligada quando os interruptores 2 e 3 tiverem sido pressionados.
- Ao cortar, não empregue muita força, deixe a faca cortar por si.
- Após a utilização, retire a ficha da tomada e remova as folhas da faca, pressionando a tecla 1.

### LIMPEZA

- Retire a ficha da tomada.
- Tomando o devido cuidado com as lâminas que são muito afiadas.
- Lavar as peças em água e detergente.
- A caixa do aparelho do motor pode ser limpa com um pano húmido. Não mergulhe o aparelho do motor na água!

### CARACTERÍSTICAS TÉCNICAS

Modelo: ..... CU 3800

Alimentação da corrente..... 230 V, 50 Hz

P<sub>max</sub>..... 180 W

Recolha dos eletrodomésticos.



A diretiva Europeia 2002/96/CE referente à gestão de resíduos de aparelhos elétricos e eletrônicos (RAEE), prevê que os eletrodomésticos não devem ser escoados no fluxo normal dos resíduos sólidos urbanos. Os aparelhos desatualizados devem ser recolhidos separadamente para otimizar a taxa de recuperação e reciclagem dos materiais que os compõem e impedir potenciais danos para a saúde humana e para o ambiente. O símbolo constituído por um contêndor de lixo barrado com uma cruz deve ser colocado em todos os produtos por forma a recordar a obrigatoriedade de recolha separada. Os consumidores devem contactar as autoridades locais ou os pontos de venda para solicitar informação referente ao local apropriado onde devem depositar os eletrodomésticos velhos.

**DECLARAÇÃO DE CONFORMIDADE:** Este dispositivo está em conformidade com as exigências da Directiva de Baixa Tensão 2006/95/CE e os requisitos da directiva EMC 2004/108/CE.